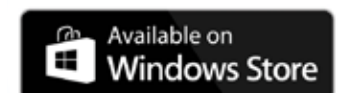


www.posbank.me



تفعيل خاصية الكوبونات في بوبس انتربرايس

# COUPONS



     @posbankme

The screenshot displays the POPS Enterprise website interface. On the left is a navigation sidebar with the following menu items: Dashboard, Settings, Inventory, Point Of Sale, Promotions (expanded), Purchase, Payments, and Reporting. The Promotions submenu includes Discounts, Discount Settings, Coupons, and Buy and Get. The main content area is titled 'Coupons' and features a table with columns for 'Coupon No' and 'Coupon Type'. The table contains three rows of data, all with the type 'Discount On Total Bill'. Below the table, there is a filter section with a checked checkbox and the text '[Status] Is any of('Active')'. At the bottom, there are pagination options: 5, 10 (selected), 20, and 50.

## لتفعيل خاصية الكوبونات يجب ضبط الإعدادات أولاً في الموقع

- 1) تسجيل الدخول في موقع بوبس انتربرايس
- 2) من القائمة الفرعية اختر العروض
- 3) ثم اضغط على خيار الكوبونات

To activate the coupons feature, you must first adjust the settings on the site

- 1) Log in to the POPs Enterprise website
- 2) From the submenu choose Promotions
- 3) Then click on the coupons option



- Click on the Add Coupon button
- Then follow the required steps

- الضغط على زر إضافة كوبون
- ثم اتباع الخطوات المطلوبة

Coupons Promotions Coupons Management

Drag a column header here to group by that column.

+ Collapse All Groups Clear Grouping [Icons] Search...

Coupon No	Coupon Type	Start Date	End Date	Percentage	Consumption Qty	Used count	Unlimited	Branches	Products	Actions
557	Discou								None	[Edit] [Delete]
680	Discou								None	[Edit] [Delete]
067	Discou								None	[Edit] [Delete]

Create Filter

5 10 20 50

### Add New Coupon

STEP 1

Branch(es)

Coupon Type \*

Discount On Specific Products

Discount On Total Bill

Fixed Amount

Free Products

Start Date - End Date \*

Percentage \*

Consumption Qty \*

Unlimited

Next

STEP 2

Add New Coupon

1  
STEP 1

Branch(es)  1

Coupon Type \*  
 Discount On Specific Products 2  
 Discount On Total Bill  
 Fixed Amount  
 Free Products

Start Date - End Date \*  3

Percentage \*  4

Consumption Qty \*  5

Unlimited  6

Next

## في الخطوة الأولى

1. اختيار الفرع لتفعيل الكوبون فيه
2. اختيار نوع الكوبون
3. تحديد تاريخ بدء صلاحية \ انتهاء الكوبون
4. تحديد نسبة الخصم \ مبلغ الخصم
5. تعيين عدد مرات استخدام الكوبون
6. أو تحديد استخدام غير محدود

## In the first step

1. Choose the branch to activate the coupon there
2. Choose the coupon type
3. Determine the start/expiry date of the coupon
4. Determine the discount rate/discount amount
5. Set the number of times the coupon can be used
6. Or select unlimited usage

Next | تابع

## تختلف الخطوات التالية حسب اختلاف نوع الكوبون

### خصم على حسب منتجات محددة Discount On Specific Products

في الخطوة التالية يتم اختيار المنتجات المراد تطبيق الخصم عليها ثم يتم الانتقال إلى الخطوة الأخيرة من ثم تحديد عدد الأرقام في الكوبون مع عدد الكوبونات المراد تصديرها

In the next step, the products to be applied to the discount are selected, then the last step is moved to then specifying the number of numbers in the coupon along with the number of coupons to be exported.

#### Add New Coupon

1 STEP 1      2 STEP 2      3 STEP 3

Drag a column header here to group by that column.      Collapse All Groups      Clear Grouping      Search...

<input type="checkbox"/>	Product	Category Name	Product Type	Price
<input type="checkbox"/>	Q	Q	Q	Q
<input type="checkbox"/>	Cerelac	Doughnuts 35g	Product	1.2
<input type="checkbox"/>	zatar lebna Danish	Pastry	Product	1.6
<input type="checkbox"/>	Long black	Coffee	Product	1.6
<input type="checkbox"/>	Cheese			
<input type="checkbox"/>	Chocol			
<input type="checkbox"/>	Chocol			
<input type="checkbox"/>	Pain sui			
<input type="checkbox"/>	TEST			
<input type="checkbox"/>	Almond			
<input type="checkbox"/>	Nutella			

Create Filter      5      10      20

Previous      Next

#### Add New Coupon

1 STEP 1      2 STEP 2      3 STEP 3

Number Of Digits      Ente Number Of Digits      Number Of Coupons      Enter Number Of Coupons

Generate      Search...

Number	Coupon No
No data	

5      10      20      50      Page 1 of 1 (0 items)      1      Save

Previous

## تختلف الخطوات التالية حسب اختلاف نوع الكوبون

### خصم على كافة الفاتورة Discount On Total Bill

في الخطوة الأولى يتم تحديد نسبة الخصم ثم في الخطوة التالية يتم تحديد عدد الأرقام في الكوبون مع عدد الكوبونات المراد تصديرها

In the first step, the discount percentage is determined, then in the next step, the number of numbers in the coupon is determined along with the number of coupons to be exported.

#### Add New Coupon

1 STEP 1

2 STEP 2

Number Of Digits

Number Of Coupons

[Generate](#)

Number	Coupon No
No data	

5 10 20 50 Page 1 of 1 (0 items) [1](#)

[Save](#)

[Previous](#)

## تختلف الخطوات التالية حسب اختلاف نوع الكوبون

### مبلغ ثابت Fixed Amount

في الخطوة الأولى يتم تحديد مبلغ الخصم ثم في الخطوة التالية يتم تحديد عدد الأرقام في الكوبون مع عدد الكوبونات المراد تصديرها

In the first step, the discount amount is determined, then in the next step, the number of numbers in the coupon is determined along with the number of coupons to be exported.

#### Add New Coupon

1 STEP 1 2 STEP 2

Number Of Digits  Number Of Coupons

Number	Coupon No
No data	

5 10 20 50 Page 1 of 1 (0 items)

## تختلف الخطوات التالية حسب اختلاف نوع الكوبون

### منتجات بالمجان Free Products

عند اختيار هذا النوع من الكوبونات يتم في الخطوة التالية تحديد المنتجات المراد تطبيق الكوبون عليها, ثم في الخطوة الأخيرة يتم تحديد عدد أرقام الكوبون و عدد الكوبونات المراد تصديرها

When choosing this type of coupon, the next step determines the products to be applied to, then in the last step the number of coupon numbers and the number of coupons to be exported are determined.

#### Add New Coupon

STEP 1 STEP 2 STEP 3

Drag a column header here to group by that column.

Collapse All Groups Clear Grouping Search...

Product	Category Name	Product Type	Price
Cerelac	Doughnuts 35g	Product	1.2
zatar lebna Danish	Pastry	Product	1.6
Long black	Coffee	Product	1.6
Cheese cr			
Chocolate			
Chocolate			
Pain suisse			
TEST			
Almond cr			
Nutella se			

Create Filter

5 10 20 50

Previous Next

#### Add New Coupon

STEP 1 STEP 2 STEP 3

Number Of Digits Enter Number Of Digits Number Of Coupons Enter Number Of Coupons

Generate

Search...

Number	Coupon No
No data	

5 10 20 50

Page 1 of 1 (0 items) 1

Save

Previous




















بعد اتمام الخطوات يتم حفظ الكوبون وستظهر جميع الكوبونات القديمة والحديثة في قسم الكوبونات , كما ويمكن التعديل وإيقاف الكوبون ومتابعة عدد مرات الاستخدام و اسم الفرع المطبق فيه الكوبون, كل ذلك عبر نظام بوبس انتربرايس

After completing the steps, the coupon will be saved and all old and new coupons will appear in the coupons section. You can also modify and stop the coupon and track the number of times it was used and the name of the branch where the coupon was applied, all of this through the Pops Enterprise system.



Coupons Promotions » Coupons Management

Drag a column header here to group by that column.

+ Collapse All Groups Clear Grouping    Search...

Coupon No	Coupon Type	Start Date	End Date	Percentage	Consumption Qty	Used count	Unlimited	Branches	Products	Actions
48	Fixed Amount	12/18/2023	12/21/2023	2	1	0	No	Vanilla bakehouse cafe	None	 
557	Discount On Total Bill	12/19/2023	12/31/2023	5	1	0	No	Vanilla bakehouse cafe	None	 
680	Discount On Total Bill	12/19/2023	12/31/2023	5	1	0	No	Vanilla bakehouse cafe	None	 
99	Fixed Amount	12/18/2023	12/21/2023	2	1	0	No	Vanilla bakehouse cafe	None	 
53	Fixed Amount	12/18/2023	12/21/2023	2	1	0	No	Vanilla bakehouse cafe	None	 
067	Discount On Total Bill	12/19/2023	12/31/2023	5	1	0	No	Vanilla bakehouse cafe	None	 
56	Fixed Amount	12/18/2023	12/21/2023	2	1	0	No	Vanilla bakehouse cafe	None	 

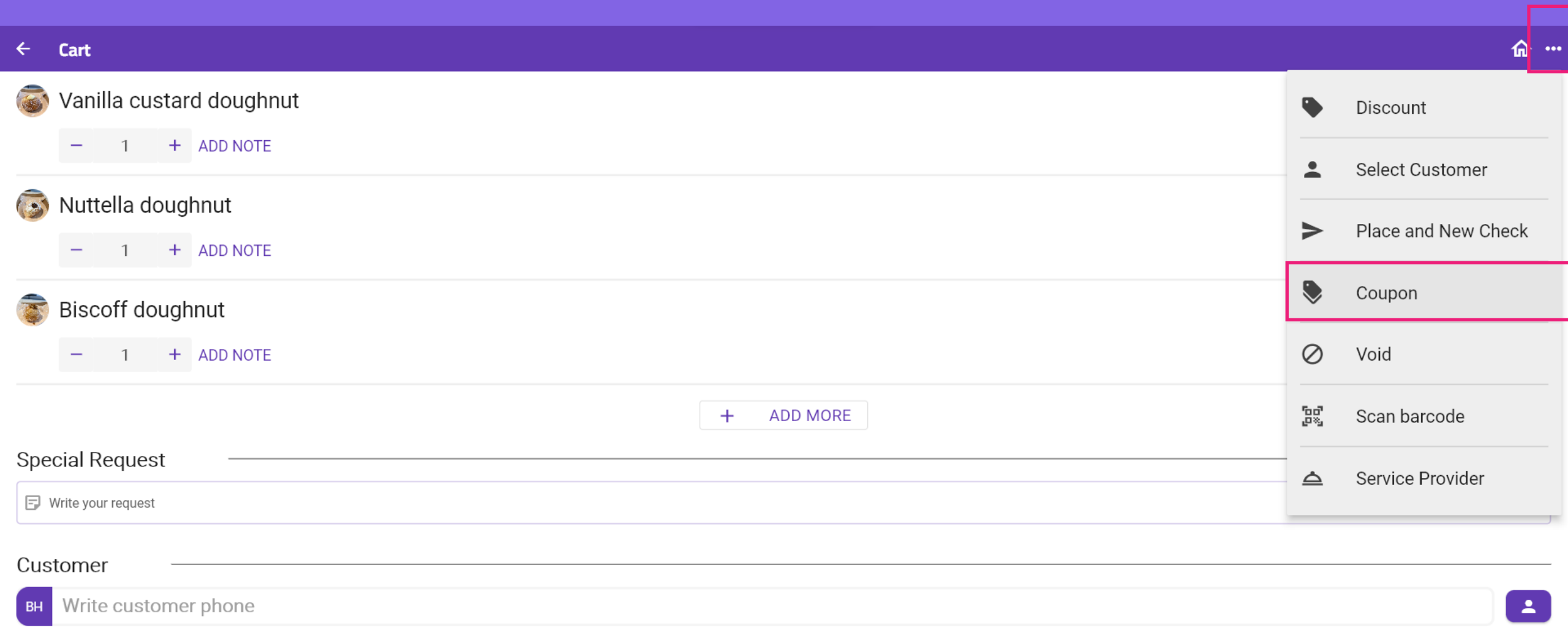
[Status] Equals 'Active' Clear

5 10 20 50 Page 1 of 1 (7 items)  1 

طريقة استخدام الكوبون  
How to use the coupon

# في نظام نقطة البيع وبعد إدخال الطلب

In the point of sale system and after entering the order



Press the submenu button

Choose coupons

After that you can enter the coupon number

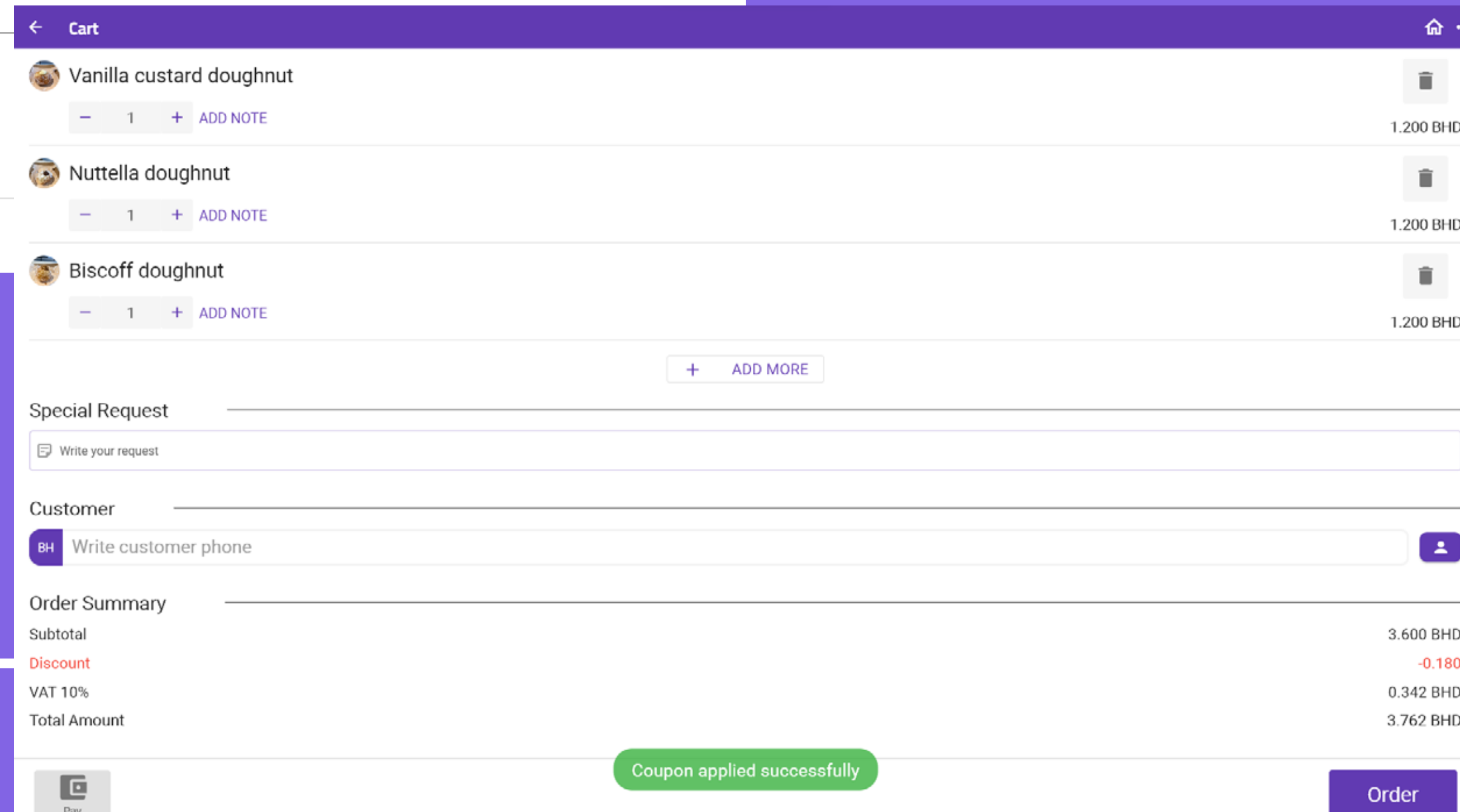

Thus, the coupon will be activated

اضغط على زر القائمة الفرعية

اختر الكوبونات

بعد ذلك يمكنك إدخال رقم الكوبون

وبذلك سيتم تفعيل الكوبون



The coupon has been activated

تم تفعيل الكوبون

لمتابعة تقارير البيع باستخدام الكوبون  
To follow up on sales reports using the coupon

---

يمكن متابعة جميع التقارير من خلال المكتب الخلفي للانتربرايس  
وذلك من خلال الضغط على خيار التقارير من القائمة الفرعية  
ثم اضغط على زر المبيعات  
ويمكن اختيار تقارير المبيعات بواسطة الكوبونات

All reports can be tracked through the Enterprise back office


This is done by clicking on the Reports option from the submenu



Then press the Sales button

Sales reports can be selected using coupons

The screenshot displays the POPS Enterprise back office interface. On the left, a navigation menu lists various sections: Dashboard, Settings, Inventory, Point Of Sale, Promotions, Purchase, Payments, and Reporting. The Reporting section is expanded, showing sub-options for Sales, Purchase, Inventory, and Accounting. The main content area is titled 'Sales Reports' and features a search bar and a list of report categories: Sales, Purchase, Inventory, and Accounting. The Sales category is highlighted with a purple bar. Below this, a grid of report tiles is visible, including 'Sales Summary', 'Sales By Menu Category', 'House Account Balance', 'Sales By Credit', and 'Sales By Coupons'. The 'Sales By Coupons' tile is highlighted with a red border.

ومن هنا يمكنك متابعة جميع التقارير الخاصة بالمبيعات التي تمت بواسطة الكوبونات  
 From here you can follow all reports on sales made through coupons



Subscribe



- Dashboard >
- Settings >
- Inventory >
- Point Of Sale >
- Promotions >
- Purchase >
- Payments >
- Reporting >

## Sales By Coupons

Reporting > Sales By Coupons Management

This page shows detailed information for your sales.

📅
Apply

Drag a column header here to group by that column.

Collapse All Groups
Clear Grouping
📄
📄
🔄

🔍 Search...

Coupon	Business date	Check Number	Ticket Number	Reference Number	Branch Name	Order Type	Delivery Charge	Delivery Charge Tax	Gross Sales	Sub Total	Net Sales
557	12/21/2023	3	3	INV-28278	Vanilla bakehouse cafe	Pickup	0	0	3.6	3.6	3.42

Drag a column header here to group by that column.

Name Product	Quantity	Unit Price	Sub Total	Discount	Net Amount
Vanilla custard doughnut	1	1.2	1.2	0	1.14
Biscoff doughnut	1	1.2	1.2	0	1.14
Nuttella doughnut	1	1.2	1.2	0	1.14

Drag a column header here to group by that column.

680	12/21/2023	1	1	INV-28276	Vanilla bakehouse cafe	Pickup	0	0	4.2	4.2	3.99
48	12/21/2023	2	2	INV-28277	Vanilla bakehouse cafe	Pickup	0	0	2.7	2.7	0.7

Page 1 of 1 (3 items)

5 10 20 50

1

# POSBANK

MIDDLE EAST

---

## **KINGDOM OF BAHRAIN**

Office 41 - Building 884 - Road 3618  
Block 436 - seef , Manama

+973 33771183

+973 39999549

## **KINGDOM SAUDI ARABIA**

Aldossary Mall , Second Floor  
Al khobar, Kingdom Saudi Arabia

+966 138811050

+966 591058811

## **UAE, DUBAI**

6th Floor , Concord Tower , Dubai  
Media City , UAE

+971 44549842

+971 544453452